

Рекомендации по подготовке изображений и чертежей, соответствующих Техническому регламенту системы ЕАПВ-ОНЛАЙН


Каждое изображение промышленного образца, направляемое в ЕАПВ посредством ЕАПВ-ОНЛАЙН, должно быть представлено на отдельной странице. Изделия на изображениях должны быть представлены на нейтральном фоне, без посторонних предметов, поясняющих надписей, размеров, осей, линий, стрелок, обозначений разрывов для длинномерных изделий, а также нумерации и пояснений о ракурсах изделия. Соответствующие пояснения выбираются из электронного списка наименований ракурсов изделий («общий вид», «вид спереди», «вид сзади», «вид сбоку» (справа), «вид сбоку» (слева), «вид сверху», «вид снизу»).

Принимаемым форматом **изображений** промышленного образца и **чертежей** общего вида изделий, которые могут быть направлены посредством ЕАПВ-ОНЛАЙН, являются **JPEG, JPG**.

Требования к форматам файлов **JPEG, JPG**:

- разрешение 300 dpi;
- минимальные размеры 90 x 120 мм;
- максимальные размеры 210 x 297 мм;
- максимальный размер файла 2 мегабайта;
- цвет RGB или оттенки серого.

Для примера разберем два разных изображения.

Для более детальной информации мы использовали приложение для просмотра изображений IrfanView .

На первом скриншоте изображение нельзя будет подать, потому что «размер отпечатка по dpi» должен быть минимум 9.0 x 12.0

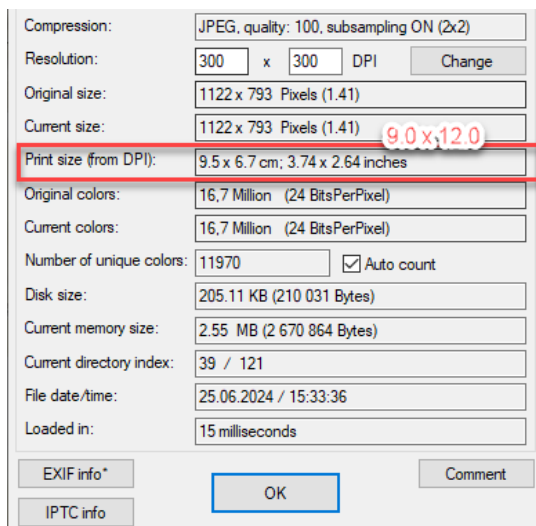


Рис. 1

На втором скриншоте изображение можно будет подать, потому что оно проходит по размеру пикселей.

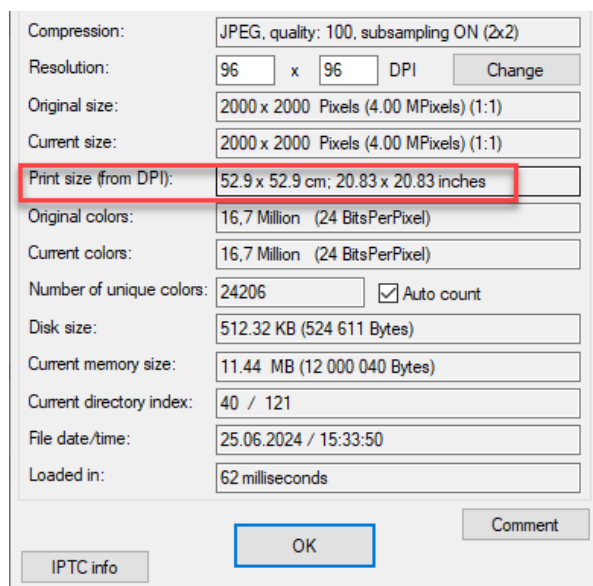


Рис. 2

Принимаемым форматом изображений цифровой **3D модели**, которые могут быть направлены посредством ЕАПВ-ОНЛАЙН, являются **STEP,STP**.

Требования к форматам файлов **STEP,STP**:

- максимальный размер файла 50 МБ.

Принимаемым форматом **чертежей** могут быть **PDF, TIFF**.

Требования к форматам файлов **PDF, TIFF**:

- V6.0 CCITT group 4, single strip, Intel encoded;
- разрешение 300 dpi;
- формат страницы А4.